



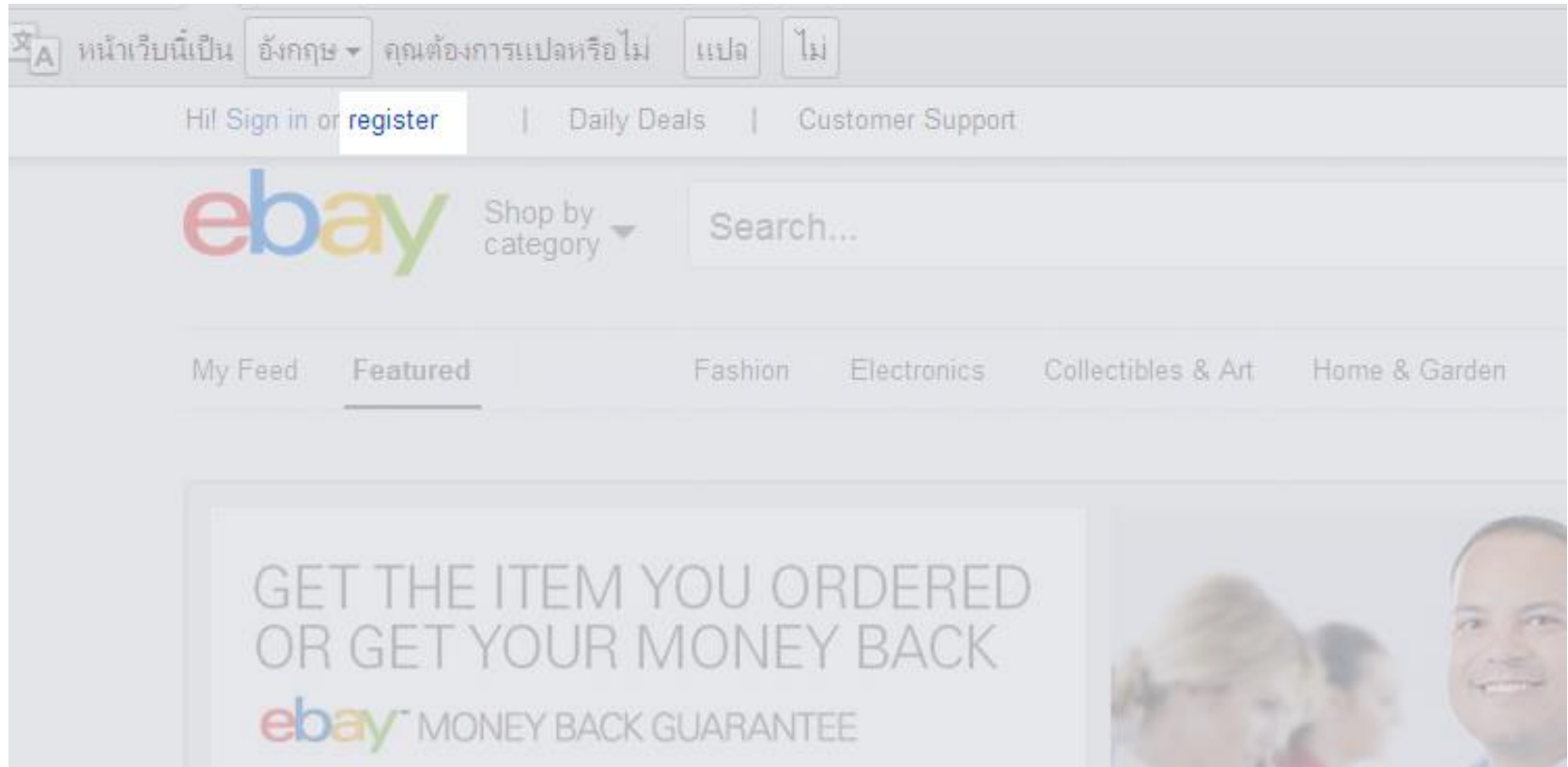
ขั้นตอนการสมัครอีเบย์และ PayPal

สำหรับผู้ขายในไทย

กุมภาพันธ์ 2014

การสมัครบัญชี EBAY

ไปที่ <http://www.ebay.com>
เลือก **Register** ที่มุมบนซ้าย



ไปที่ <http://www.ebay.com>
เลือก **Register** ที่มุมบนซ้าย

ebay Get started with eBay

Create your personal account or [start a business account](#).

First name Last name

Email

Create your password Strong

Confirm password

By clicking "Submit" I agree that:

- I have read and accepted the [User Agreement](#) and [Privacy Policy](#).
- I may receive communications from eBay and can change my notification preferences in My eBay.
- I am at least 18 years old.

Already have an account?

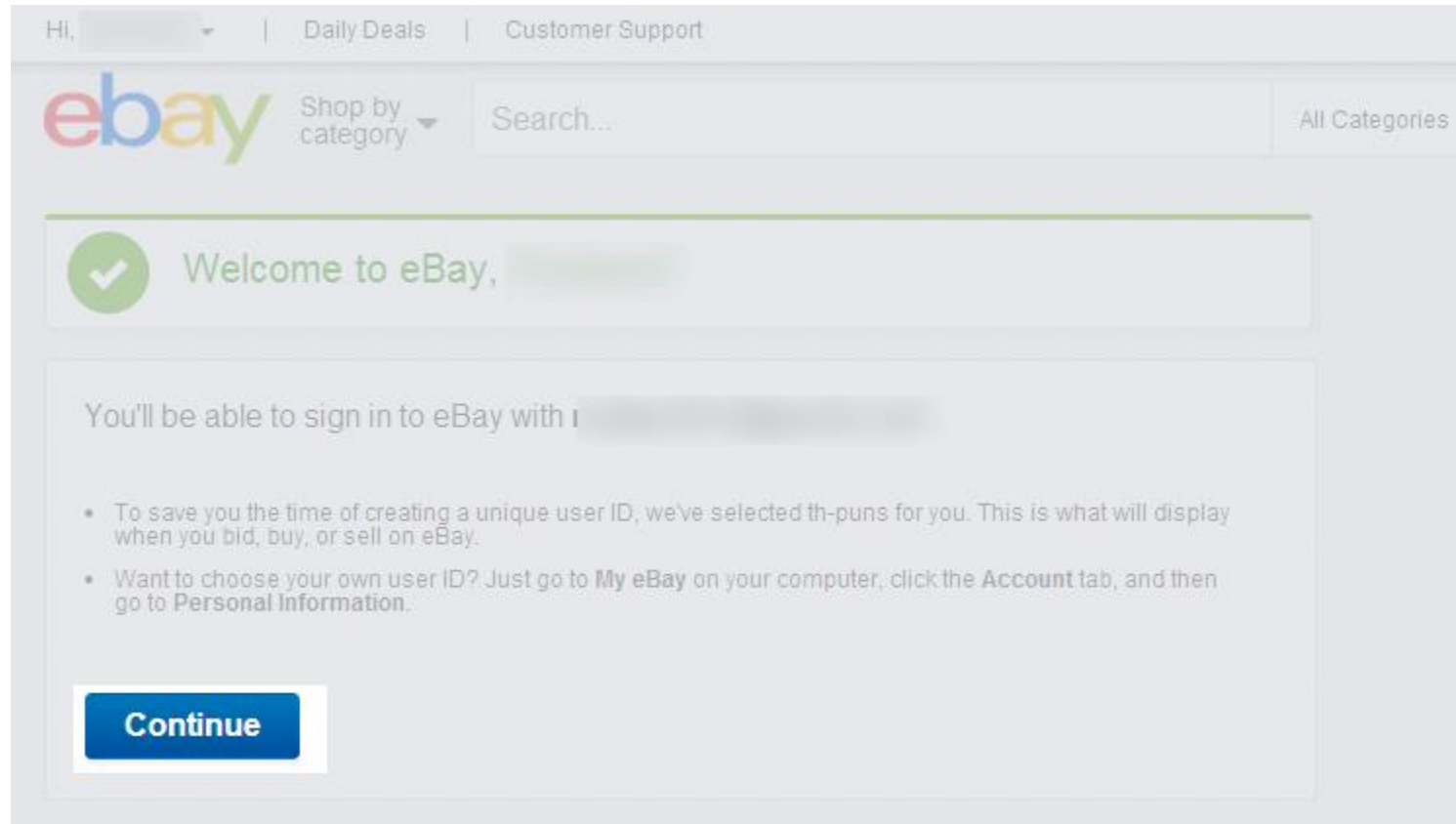
REGISTER TODAY AND ENJOY

- Faster checkout
- Easy ways to manage your purchases and interests
- MONEY BACK GUARANTEE [Learn what's included](#)

And more...

หมายเหตุ: อย่าใส่ชื่อเล่น หรือนามแฝง เนื่องจากข้อมูลนี้ต้องตรงกับข้อมูลในเอกสาร
ที่ส่งจากธนาคารหรือใบแจ้งหนี้ค่าน้ำ / ค่าไฟ หากอีเบย์ขอให้คุณยืนยันตัวตนในขั้นตอนการขาย

เลือก **Continue** เพื่อเข้าไปอัปเดตข้อมูลที่หน้า **My eBay**




The screenshot shows the eBay account setup interface. At the top, there are navigation links for 'Hi', 'Daily Deals', and 'Customer Support'. The main header features the eBay logo, a 'Shop by category' dropdown, a search bar, and a link to 'All Categories'. A green checkmark icon is next to the text 'Welcome to eBay, [blurred name]'. Below this, a message states: 'You'll be able to sign in to eBay with [blurred name]'. A bulleted list explains that the system has selected a unique user ID (th-puns) for the user and provides instructions on how to change it. A prominent blue 'Continue' button is located at the bottom left of the main content area.

อีเบย์จะตั้งชื่อผู้ใช้ให้คุณโดยอัตโนมัติ โดยคุณสามารถเข้าไปแก้ไขได้ที่หน้า **My eBay**

เข้าไปที่แท็บ **Account** แล้วเลือก **Personal Information**
คลิก **Edit** ด้านหลังชื่อ User ID เพื่อเข้าไปแก้ไข

Home > My eBay > My Account > Personal Information

My eBay (0) 

Activity

Messages

Account

My eBay Views

My Account

- Personal Information
- Addresses
- Communication Preferences
- Site Preferences
- Business Policies
- Feedback
- PayPal Account
- Donation Account
- Subscriptions
- Resolution Center

Personal Information

Account Information

Account type	Individual	Edit
User ID		Edit
Password	*****	Edit
Telephone PIN	--	Create
About Me page	--	Edit

Email and Contact Informa

Registered email address		Edit
Registered name and address	--	Create
	None	Add

https://scgi.ebay.com/ws/eBayISAPI.dll?ChangeUserId

ที่เมนูด้านซ้ายมือ เลือก **Address** เพื่อ **Create** โปรไฟล์ที่อยู่ของคุณ

Home > My eBay > My Account > Addresses

My eBay 0)

Activity Messages Account

My eBay Views

My Account

- Personal Information
- Addresses
- Communication Preferences
- Site Preferences
- Business Policies
- Feedback
- PayPal Account
- Donation Account
- Subscriptions
- Resolution Center

Addresses

Registration address: [Create](#)
Your main contact address Thailand

Primary shipping address: [Create](#)
Your main shipping address Thailand

[View all shipping addresses](#)

About Addresses

Registration address - This is your main contact address, so it's important !

Payment address - This is where you'd like buyers to send payments for ite [Learn more about providing a payment address.](#)

Primary shipping address - This is where you'd like to receive items...

แก้ไขที่อยู่ให้ถูกต้อง

ebay Update your information

In order to proceed, please provide additional details about yourself. This will be saved as the main contact and shipping information for your account and can be changed at any time in My eBay.

Country / Region
Thailand

Address

City State / Province / Region

Postal Code

Phone number
+66

Continue

ebay
MONEY BACK GUARANTEE

"GET THE ITEM YOU ORDERED OR GET YOUR MONEY BACK."

It's free and automatically included for virtually all items

Learn more

หมายเหตุ: ใ้ที่อยู่ปัจจุบัน ที่มีใบแจ้งหนี้บัตรเครดิต หรือค่าน้ำ ค่าไฟ ส่งมาถึงคุณ ไม่จำเป็นต้องตรงตามทะเบียนบ้าน

ขั้นตอนการสมัคร PAYPAL

หากคุณต้องการขายสินค้าบนอีเบย์ จะต้องเลือกประเภทบัญชีเป็น **บัญชีบุคคลฟรีเมียร์**

มีบัญชี PayPal แล้วใช่ไหม [อัปเดตทันที](#) ไม่มีค่าใช้จ่าย

บัญชีบุคคลทั่วไป

เริ่มกันเลย

- หากคุณต้องการซื้อสินค้าออนไลน์ และชำระเงิน บัญชีประเภทนี้เหมาะสำหรับคุณ
- ลงทะเบียนได้ฟรี และชำระเงินได้ทันที

บัญชีบุคคลฟรีเมียร์

เริ่มกันเลย

- หากคุณต้องการซื้อสินค้าและขายสินค้าบ้าง เป็นบางครั้งโดยไม่มีจุดประสงค์ในเชิงพาณิชย์ บัญชีประเภทนี้เหมาะสำหรับคุณ
- ลงทะเบียนได้ฟรี และชำระเงินได้ทันที มีค่าธรรมเนียมเพียงเล็กน้อย เมื่อรับเงิน

บัญชีธุรกิจ

เริ่มกันเลย

- หากคุณดำเนินการด้วยชื่อธุรกิจหรือชื่อของบริษัท ชื่อและขายสินค้าออนไลน์ บัญชีประเภทนี้เหมาะสำหรับคุณ
- ลงทะเบียนได้ฟรี และชำระเงินได้ทันที
- มีค่าธรรมเนียมเพียงเล็กน้อย เมื่อรับเงิน มีค่าธรรมเนียม ขายได้มาก ค่าธรรมเนียมก็ยิ่งถูก

ใส่ข้อมูลที่อยู่ และบัญชีบัตรเครดิต

ป้อนข้อมูลของคุณ

ปลอดภัย 

โปรดกรอกทุกช่อง

ที่อยู่อีเมล

คุณต้องใช้ข้อมูลนี้เพื่อเข้าสู่ระบบ PayPal

เลือกวิธีผ่าน

ป้อนรหัสผ่านอีกครั้ง

ชื่อ

นามสกุล

(ชื่อในบัญชี PayPal ของคุณจะต้องตรงกับชื่อในบัญชีธนาคารของคุณ)

วันเดือนปีเกิด

วว คค ปปปป

ประเทศที่ถือสัญชาติ

ประเทศไทย 

ที่อยู่

ที่อยู่ - เพิ่มเติม (ระบุหรือไม่ก็ได้)

เขต/อำเภอ

จังหวัด

รหัสไปรษณีย์

หมายเลขโทรศัพท์ เหตุใดจึงจำเป็นต้องระบุ(+66)

เชื่อมโยงบัตรเครดิตของฉันเพื่อให้ฉันสามารถเริ่มต้นซื้อสินค้าได้ในทันที (แนะนำให้ทำ)

หมายเลขบัตรเครดิต



วันที่หมดอายุ

CWV คืออะไร

คำแนะนำบริษัท: บริการชำระเงินของ PayPal ถือเป็นสิ่งอำนวยความสะดวกที่มีมูลค่าสะสมภายใต้กฎหมายของสิงคโปร์ PayPal Pte. Ltd. ผู้ให้บริการเงินอิเล็กทรอนิกส์ของ PayPal (PayPal Stored Value Facility) ไม่จำเป็นต้องได้รับอนุญาตจากธนาคารกลางสิงคโปร์ โปรดอ่านข้อกำหนดและเงื่อนไขอย่างรอบคอบก่อนใช้งาน

โดยการคลิกที่ปุ่มนี้ ข้าพเจ้าได้ยอมรับ สัญญาสำหรับผู้ใช้บริการ ของ PayPal

[ยอมรับและสร้างบัญชี](#)

ตัวอย่างการใส่หมายเลขโทรศัพท์


66891111111

66211111111

ไม่ต้องใส่เครื่องหมาย +

เลือก ไปที่บัญชีของฉัน

[ออกจากระบบ](#) | [ความช่วยเหลือ](#) | [ศูนย์ข้อมูลความรู้](#)



คุณพร้อมดำเนินการ!

อย่าลืมตรวจสอบว่ามีอีเมลใหม่หรือไม่

คุณจำเป็นต้องยืนยันขั้นที่อยู่อีเมล เราได้ส่งคำแนะนำต่างๆ ไปยัง [ดูข้อมูลเพิ่มเติม](#)

คุณต้องการทำอะไรต่อไป

[ไปที่ 'บัญชีของฉัน'](#)


[ติดต่อเรา](#) | [ความคิดเห็นเกี่ยวกับไซต์](#) (+)

Copyright © 1999-2014 PayPal สงวนลิขสิทธิ์ทุกประการ

คำแนะนำผู้บริโภค: PayPal Pte. Ltd. ผู้ให้บริการเงินอิเล็กทรอนิกส์ของ PayPal (PayPal Stored Value Facility) ไม่จำเป็นต้องได้รับอนุญาตจากธนาคารกลางสิงคโปร์ โปรดอ่าน [ข้อกำหนดและเงื่อนไข](#) อย่างรอบคอบก่อนใช้งาน

เลือก ยืนยันตัวตน เพื่อกรอกเลขบัตรเครดิต

ออกจากระบบ



บัญชีของฉัน | **ชำระเงิน** | เรียกเก็บเงิน | บุคคลทั่วไป | ธุรกิจ

ภาพรวม | ถอนเงินจาก PayPal | ประวัติการทำรายการ | ศูนย์ร้องเรียนกรณีซื้อขาย | ข้อมูลบัญชี

ยืนยันตัวตน

ประเภทบัญชี: บุคคลฟรีเมียม์ | สถานะ: ยังไม่ได้ยืนยันตัวตน **ยืนยันตัวตน** | ระบุเงินสูงสุดที่ชำระได้และถอนได้: [ดูวงเงิน](#)

ยอดคงเหลือในบัญชี PayPal: **฿0.00 THB** [เครื่องมือแปลงสกุลเงิน](#)

ยอดคงเหลือบัญชีในสกุลเงิน THB (หลัก): ฿0.00 THB

ยอดรวมที่คงเหลือในบัญชี (ในทุกสกุลเงิน รวมทั้งจำนวนเงินที่ใช้ได้และจำนวนเงินที่รอดำเนินการ) ได้รับการแปลงเป็น THB: ฿0.00 THB

[ช่วยเหลือ](#)

สกุลเงิน	รวม
THB (หลัก)	฿0.00 THB
USD	\$0.00 USD

เพื่อเป็นการยืนยันตัวตน ระบบจะตัดบัญชีบัตรเครดิตที่คุณบอกไว้ เป็นจำนวนประมาณ 70 บาท เพื่อให้รหัส 4 ตัวมายืนยัน (ตามภาพ) รหัสดังกล่าว บัตรเครดิตอาจส่งมาให้คุณทางมือถือที่ลงทะเบียน (แล้วแต่ธนาคาร) ทางระบบออนไลน์ของธนาคาร หรือสามารถโทรสอบถามบริษัทผู้ให้บริการบัตรเครดิตได้ใน 2-3 วัน


PayPal

บัญชีของเงิน ชำระเงิน

ภาพรวม ถอนเงินจาก PayPal

บัตรเครดิตและบัตรเดบิต

ประเภทบัตร: เลข 4 หลัก

 6359

หลัก

ป้อนรหัส 4 หลักเพื่อยืนยันบัตรของคุณและยืนยันตัวตน

หากต้องการยืนยันรายละเอียดทางการเงินให้เรียบร้อย ให้ทำตามขั้นตอนต่อไปนี้:

1. ตรวจสอบใบแจ้งยอดบัตรเครดิตหรือใบแจ้งยอดบัญชีธนาคาร ทางออนไลน์ของคุณ(สำหรับบัตรเดบิต)เพื่อหารหัสเฉพาะ 4 หลัก ในรูปแบบดังนี้:
PP*XXXXCODE

หมายเหตุ: มีการเรียกเก็บเงินเป็นจำนวน ฿70.00 THB จาก Visa X-6359 ของคุณเมื่อวันที่ 06 ก.พ. 2014 เพื่อใช้ออกรหัส หลังจากที่คุณยืนยันบัตรเรียบร้อยแล้ว เราจะคืนเงินดังกล่าวให้กับบัญชี PayPal ของคุณภายใน 24 ชั่วโมง

2. ป้อนตัวเลขสี่ตัวด้านล่างนี้แล้วคลิก 'ยืนยันบัตร'

สิ่งสำคัญ:

- หากคุณป้อนรหัสไม่ถูกต้องเกินสามครั้งจะถือว่ายืนยันตัวตนของคุณไม่สำเร็จ ซึ่งหากเป็นเช่นนั้น คุณจะต้อง [ติดต่อเรา](#) เพื่อดำเนินการต่อให้เรียบร้อย

บัตรที่จะยืนยัน

Visa X-

ป้อนรหัส PayPal (4 ตัว)

[ถ้าคุณประสบปัญหาในการหารหัสที่เราส่งเมื่อวันที่ 06 ก.พ. 2014](#)

ขั้นตอนการเชื่อมโยงบัญชี อีเบย์กับ PAYPAL

ที่แท้บ Account

เลือก PayPal Account ที่เมนูด้านซ้ายมือ

เลือก **Link My PayPal Account**

The screenshot shows the 'My eBay' account management page. The breadcrumb trail is 'Home > My eBay > My Account > PayPal Account'. The user is logged in as '[0]'. The 'Account' tab is selected in the navigation bar. On the left, the 'My eBay Views' sidebar lists various account settings, with 'PayPal Account' highlighted. The main content area is titled 'Your PayPal Account Information' and provides instructions for signing up for PayPal or linking an existing account. A 'Sign Up' button is visible for new users, and a 'Link My PayPal Account' button is highlighted for existing users. An information banner at the bottom states: 'PayPal. The safer, easier way to pay. Pay with your debit card, credit card, bank account or cash balance. Learn more.'

กรอกอีเมลและรหัสผ่านที่คุณใช้เข้า PayPal จากนั้นเลือก เชื่อมโยงบัญชีของคุณ

PayPal [ออกจากระบบ](#)

เชื่อมโยงบัญชีของคุณ

[การชำระเงินที่ปลอดภัย](#)

เข้าสู่ระบบบัญชี PayPal ของคุณที่มีอยู่ เพื่อเชื่อมโยงไปยังบัญชี eBay ของคุณ [Don't have a PayPal account?](#)

ที่อยู่อีเมลใน PayPal:

(ตัวอย่าง name@domain.com)

รหัสผ่าน Paypal: ลืมรหัสผ่านของคุณใช่หรือไม่

[เชื่อมโยงบัญชีของคุณ](#)

[ช่วยเหลือ](#) | [เกี่ยวกับเรา](#) | [บัญชี](#) | [ค่าธรรมเนียม](#) | [ความเป็นส่วนตัว](#) | [ศูนย์ข้อมูลความปลอดภัย](#) | [ติดต่อเรา](#) | [ข้อตกลงทางกฎหมาย](#)

Copyright © 1999-2014 PayPal สงวนลิขสิทธิ์ทุกประการ
ผ่านธนาคารในไทย: PayPal Pte. Ltd. ผู้ให้บริการในชื่อเทคนิคของ PayPal
(PayPal Stored Value Facility) ไม่จำเป็นต้องได้รับอนุญาตจากธนาคารกลางตั้งไป
ไปรษณีย์ [ข้อกำหนดและเงื่อนไข](#) อ่างระดมก่อนก่อนใช้งาน



คุณเชื่อมโยงบัญชีของคุณเกือบเสร็จสมบูรณ์แล้ว

[การทำรายการที่ปลอดภัย](#)

เพื่อดำเนินการเชื่อมโยงบัญชี eBay ของคุณเข้ากับบัญชี PayPal ให้เสร็จสมบูรณ์ คุณต้องคลิกปุ่ม 'ย้อนกลับไปยัง eBay' ที่ด้านล่าง

[Return to eBay](#)

PayPal วิธีการชำระเงินทางออนไลน์ที่ปลอดภัยและสะดวกจ่ายตายเป็นขั้นโดยไม่เปิดเผยข้อมูลทางการเงินของคุณ
สำหรับข้อมูลเพิ่มเติม โปรดอ่าน [สัญญาสำหรับผู้ให้บริการ](#) และ [นโยบายความเป็นส่วนตัว](#)

Copyright © 1999-2014 PayPal สงวนลิขสิทธิ์ทุกประการ
คำแนะนำผู้บริโภคร: PayPal Pte. Ltd. ผู้ให้บริการเงินอิเล็กทรอนิกส์ของ PayPal
(PayPal Stored Value Facility) ไม่จำเป็นต้องได้รับอนุญาตจากธนาคารกลางสิงคโปร์
โปรดอ่าน [ข้อกำหนดและเงื่อนไข](#) อย่างรอบคอบก่อนใช้งาน